

Informe Estadístico mayo 2019 Recursos de Protección Isapres



Conclusiones

A **nivel nacional a mayo de 2019** han ingresado **80.367** recursos de protección contra las Isapres Abiertas. Esto representa un **31%** de incremento con respecto a lo observado en igual período del año anterior (**61.124**)

Durante **mayo de 2019 a nivel nacional** ingresaron **20.538** recursos de protección contra Isapres Abiertas. Esto representa un incremento de **68%** con respecto a igual mes de 2018 (**12.257**).

La Isapre con mayor crecimiento **a nivel nacional a mayo de 2019** con respecto a igual período de 2018 es **Consalud** con **74%**. La siguen **Colmena** y **Cruz Blanca** con **28%** y **27%** respectivamente.

La Corte de Apelaciones con mayor número de recursos acumulados a **mayo de 2019** es **Santiago** con **42.809**, seguida de **Concepción** y **Valparaíso** con **10.867** y **7.111** recursos respectivamente.

En la **C.A. de Santiago a mayo de 2019** han ingresado **42.808** recursos de protección contra las Isapres Abiertas. Esto representa un **14%** de incremento con respecto a lo observado en igual período del año anterior (**37.670**)

Durante **mayo de 2019** en la **C.A. de Santiago** ingresaron **10.943** recursos de protección contra Isapres Abiertas. Esto representa un incremento de **46%** con respecto a igual mes de 2018 (**7.486**).

En las **demás Cortes Regionales a mayo de 2019** han ingresado **37.558** recursos de protección contra las Isapres Abiertas. Esto representa un **60%** de incremento con respecto a lo observado en igual período del año anterior (**23.454**)

Durante **mayo de 2019** en las **demás Cortes Regionales** ingresaron **9.595** recursos de protección contra Isapres Abiertas. Esto representa un incremento de **101%** con respecto a igual mes de 2018 (**4.771**).

A mayo de 2019 han ingresado a la Corte Suprema **7.803** recursos sobre Isapres Abiertas. Esto representa un incremento de **23%** con respecto a los **6.365** ingresados en igual período de 2018

Recursos de Protección Total Nacional por Isapres abiertas al 31/05/2018

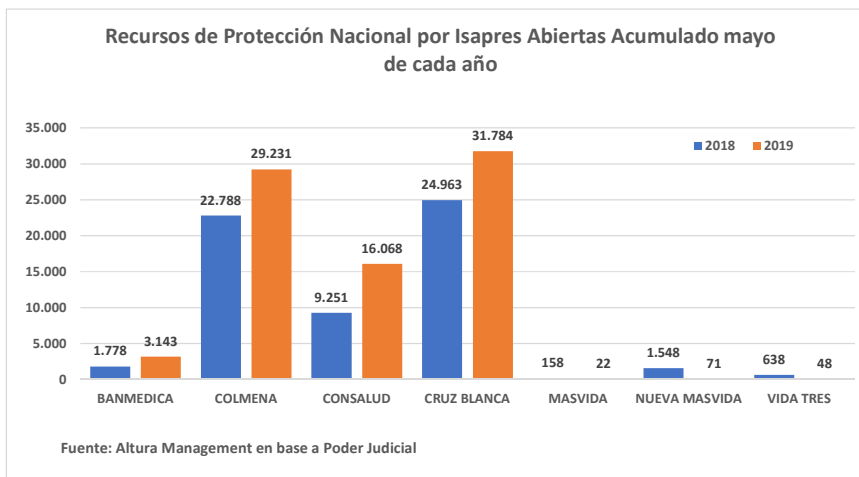
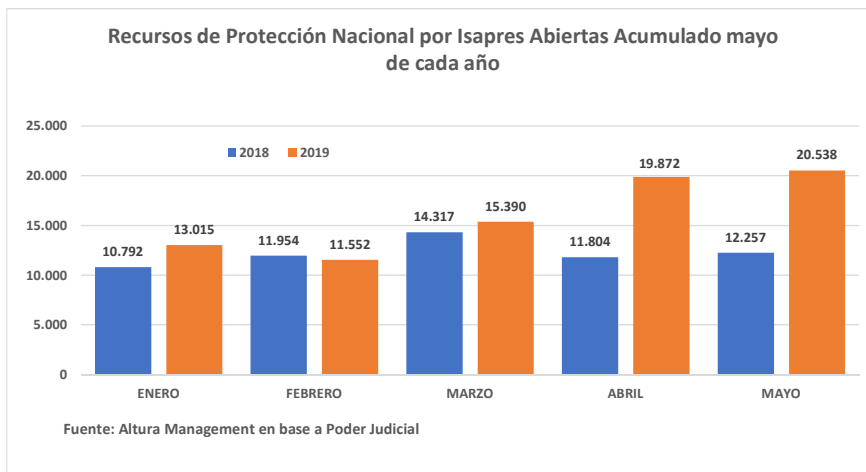
2018	BANMEDICA	COLMENA	CONSALUD	CRUZ BLANCA	MASVIDA	NUEVA MASVIDA	VIDA TRES	TOTAL
ENERO	4	4.251	2.147	4.371	0	14	5	10.792
FEBRERO	899	4.151	1.732	4.354	95	341	382	11.954
MARZO	756	5.142	1.843	5.515	47	797	217	14.317
ABRIL	97	4.493	1.674	5.163	12	344	21	11.804
MAYO	22	4.751	1.855	5.560	4	52	13	12.257
	1.778	22.788	9.251	24.963	158	1.548	638	61.124

Recursos de Protección Total Nacional por Isapres abiertas al 31/05/2019

2019	BANMEDICA	COLMENA	CONSALUD	CRUZ BLANCA	MASVIDA	NUEVA MASVIDA	VIDA TRES	TOTAL	TOTAL
ENERO	23	5.100	2.546	5.324	13	0	9	13.015	21%
FEBRERO	17	4.605	2.308	4.598	2	12	10	11.552	-3%
MARZO	34	6.105	2.900	6.326	1	14	10	15.390	7%
ABRIL	605	6.985	4.450	7.795	2	29	6	19.872	68%
MAYO	2.464	6.436	3.864	7.741	4	16	13	20.538	68%
	3.143	29.231	16.068	31.784	22	71	48	80.367	31%

Variación	77%	28%	74%	27%	-86%	-95%	-92%	31%
-----------	-----	-----	-----	-----	------	------	------	-----

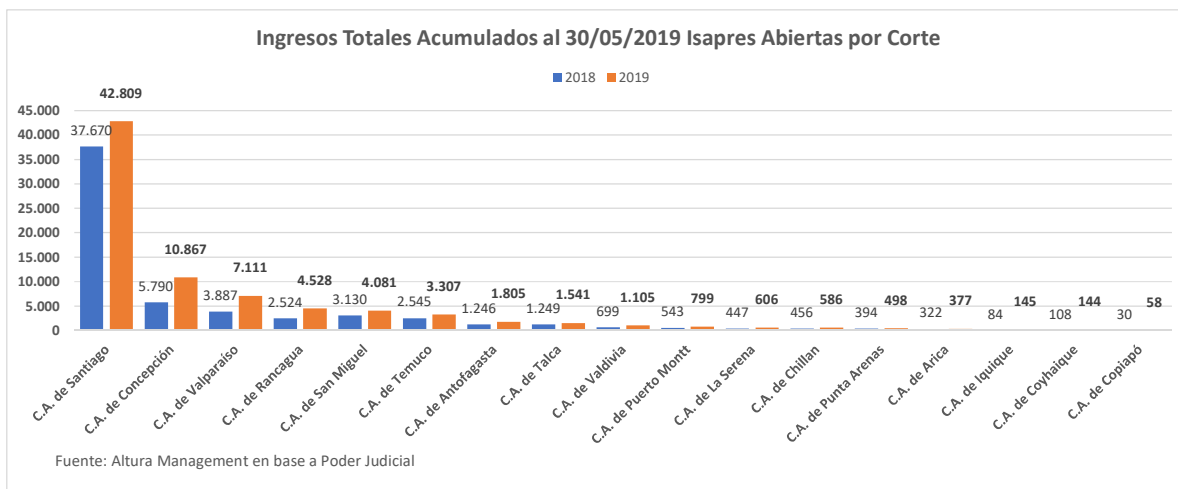
Fuente: Altura Management en base a Poder Judicial



Recursos de Protección Total Nacional por Corte al 30/05/2019

Cortes	2018	2019	<>	%
C.A. de Santiago	37.670	42.809	5.139	14%
C.A. de Concepción	5.790	10.867	5.077	88%
C.A. de Valparaíso	3.887	7.111	3.224	83%
C.A. de Rancagua	2.524	4.528	2.004	79%
C.A. de San Miguel	3.130	4.081	951	30%
C.A. de Temuco	2.545	3.307	762	30%
C.A. de Antofagasta	1.246	1.805	559	45%
C.A. de Talca	1.249	1.541	292	23%
C.A. de Valdivia	699	1.105	406	58%
C.A. de Puerto Montt	543	799	256	47%
C.A. de La Serena	447	606	159	36%
C.A. de Chillan	456	586	130	29%
C.A. de Punta Arenas	394	498	104	26%
C.A. de Arica	322	377	55	17%
C.A. de Iquique	84	145	61	73%
C.A. de Coyhaique	108	144	36	33%
C.A. de Copiapó	30	58	28	93%
Total	61.124	80.367	19.243	31%

Fuente: Altura Management en base a Poder Judicial



Recursos de Protección Corte de Apelaciones de Santiago por Isapre al 30/05/2018

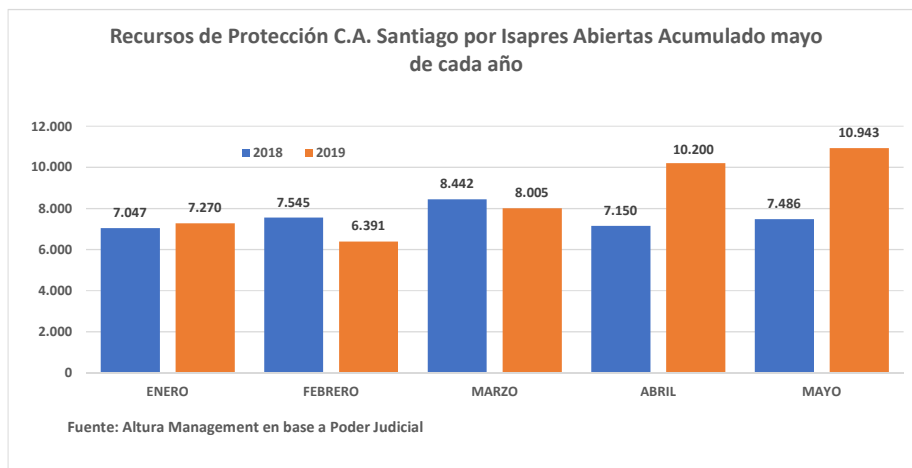
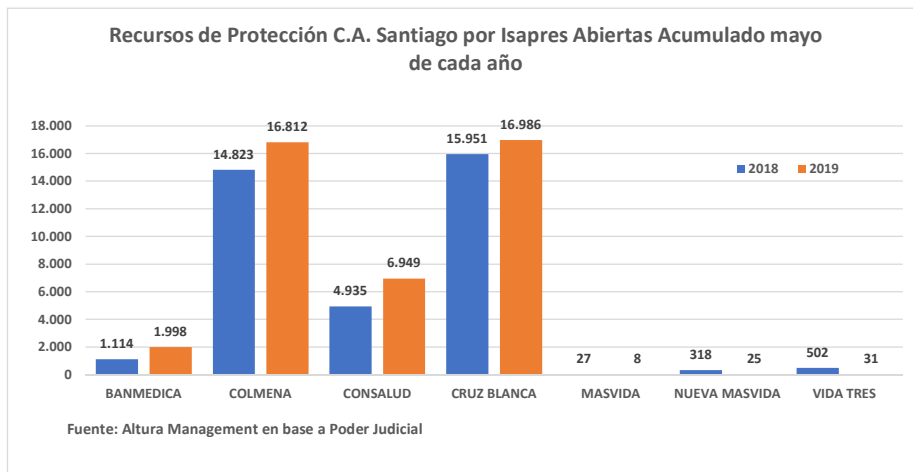
2018	BANMEDICA	COLMENA	CONSALUD	CRUZ BLANCA	MASVIDA	NUEVA MASVIDA	VIDA TRES	TOTAL
ENERO	3	2.861	1.244	2.931	0	3	5	7.047
FEBRERO	736	2.767	812	2.864	8	6	352	7.545
MARZO	347	3.304	1.013	3.571	12	69	126	8.442
ABRIL	22	2.862	841	3.187	7	214	17	7.150
MAYO	6	3.029	1.025	3.398	0	26	2	7.486
	1.114	14.823	4.935	15.951	27	318	502	37.670

Recursos de Protección Corte de Apelaciones de Santiago por Isapre al 30/05/2019

2019	BANMEDICA	COLMENA	CONSALUD	CRUZ BLANCA	MASVIDA	NUEVA MASVIDA	VIDA TRES	TOTAL	TOTAL
ENERO	12	3.094	1.179	2.975	5	0	5	7.270	3%
FEBRERO	10	2.802	981	2.586	1	5	6	6.391	-15%
MARZO	25	3.407	1.245	3.314	0	6	8	8.005	-5%
ABRIL	329	3.847	1.867	4.145	0	8	4	10.200	43%
MAYO	1.622	3.662	1.677	3.966	2	6	8	10.943	46%
	1.998	16.812	6.949	16.986	8	25	31	42.809	14%

Variación	79%	13%	41%	6%	-70%	-92%	-94%	14%
-----------	-----	-----	-----	----	------	------	------	-----

Fuente: Altura Management en base a Poder Judicial



Recursos de Protección Total Regional por Corte al 30/05/2018

2018	BANMEDICA	COLMENA	CONSALUD	CRUZ BLANCA	MASVIDA	NUEVA MASVIDA	VIDA TRES	TOTAL
ENERO	1	1.390	903	1.440	0	11	0	3.745
FEBRERO	163	1.384	920	1.490	87	335	30	4.409
MARZO	409	1.838	830	1.944	35	728	91	5.875
ABRIL	75	1.631	833	1.976	5	130	4	4.654
MAYO	16	1.722	830	2.162	4	26	11	4.771
	664	7.965	4.316	9.012	131	1.230	136	23.454

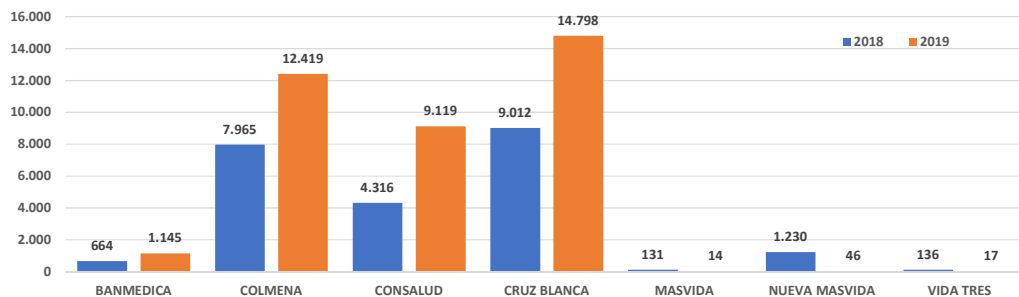
Recursos de Protección Total Regional por Corte al 30/05/2019

2019	BANMEDICA	COLMENA	CONSALUD	CRUZ BLANCA	MASVIDA	NUEVA MASVIDA	VIDA TRES	TOTAL	TOTAL
ENERO	11	2.006	1.367	2.349	8	0	4	5.745	53%
FEBRERO	7	1.803	1.327	2.012	1	7	4	5.161	17%
MARZO	9	2.698	1.655	3.012	1	8	2	7.385	26%
ABRIL	276	3.138	2.583	3.650	2	21	2	9.672	108%
MAYO	842	2.774	2.187	3.775	2	10	5	9.595	101%
	1.145	12.419	9.119	14.798	14	46	17	37.558	60%

Variación	72%	56%	111%	64%	-89%	-96%	-88%	60%
-----------	-----	-----	------	-----	------	------	------	-----

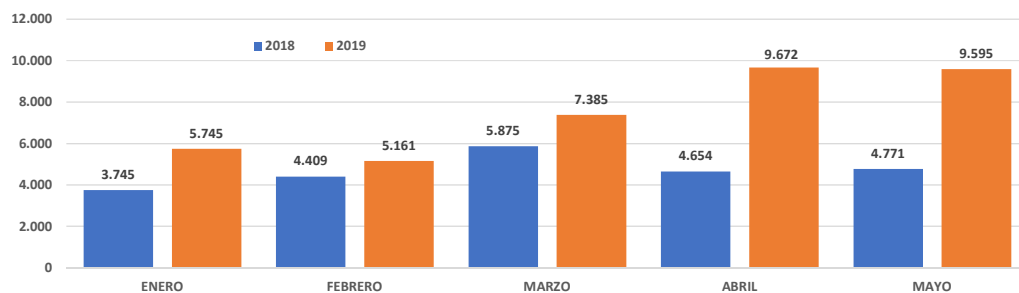
Fuente: Altura Management en base a Poder Judicial

Recursos de Protección C.A. Regionales por Isapres Abiertas Acumulado mayo de cada año



Fuente: Altura Management en base a Poder Judicial

Recursos de Protección C.A. Regionales por Isapres Abiertas Acumulado mayo de cada año



Fuente: Altura Management en base a Poder Judicial

Corte Suprema: Ingresos por Isapres Abiertas 2018

2018	BANMEDICA	COLMENA	CONSALUD	CRUZ BLANCA	MASVIDA	NUEVA MASVIDA	VIDA TRES	TOTAL
ENERO	20	729	148	188	5	5	8	1.103
FEBRERO	50	112	19	93	3	2	10	289
MARZO	4	612	26	131	2	3	9	787
ABRIL	26	1.313	31	181	2	38	6	1.597
MAYO	43	1.649	156	683	11	41	6	2.589
	143	4.415	380	1.276	23	89	39	6.365

Corte Suprema: Ingresos por Isapres abiertas 2019

2019	BANMEDICA	COLMENA	CONSALUD	CRUZ BLANCA	MASVIDA	NUEVA MASVIDA	VIDA TRES	TOTAL	TOTAL
ENERO	17	1.043	35	348	1	92	2	1.538	39%
FEBRERO	16	1.071	87	129	0	22	6	1.331	361%
MARZO	20	1.259	40	114	13	13	2	1.461	86%
ABRIL	24	1.800	94	180	3	27	9	2.137	34%
MAYO	34	1.010	135	141	1	9	6	1.336	-48%
	111	6.183	391	912	18	163	25	7.803	23%

Variación	-22%	40%	3%	-29%	-22%	83%	-36%	23%
-----------	------	-----	----	------	------	-----	------	-----

Fuente: Altura Management en base a Poder Judicial

