

**Informe estadístico septiembre 2019  
Recursos de Protección Isapres**



**Conclusiones**

A **nivel nacional a septiembre de 2019** han ingresado **190.092** recursos de protección contra las Isapres Abiertas. Esto representa un **71%** de incremento con respecto a lo observado en igual período del año anterior (**111.017**)

Durante **septiembre de 2019 a nivel nacional** ingresaron **50.378** recursos de protección contra Isapres Abiertas. Esto representa un incremento de **340%** con respecto a igual mes de 2018 (**11.458**).

De estos **50.378** recursos ingresados en **septiembre de 2019**, aproximadamente **30.000** corresponden a reclamos por el incremento de la **Prima GES, 18.000** en la Corte de Apelaciones de Santiago, y otros **12.000** en las Cortes Regionales.

La Isapre con mayor crecimiento a **nivel nacional a septiembre de 2019** con respecto a igual período de 2018 es **Cruz Blanca** con **23.688 recursos adicionales**. La siguen **Colmena** y **Consalud** con **19.632** y **18.721** recursos respectivamente.

La Corte de Apelaciones con mayor número de recursos acumulados a **septiembre de 2019** es **Santiago** con **103.946**, seguida de **Concepción** y **Valparaíso** con **25.930** y **17.547** recursos respectivamente.

En la **C.A. de Santiago a septiembre de 2019** han ingresado **103.946** recursos de protección contra las Isapres Abiertas. Esto representa un **54%** de incremento con respecto a lo observado en igual período del año anterior (**67.645**)

Durante **septiembre de 2019** en la **C.A. de Santiago** ingresaron **29.669** recursos de protección contra Isapres Abiertas. Esto representa un incremento de **332%** con respecto a igual mes de 2018 (**6.874**).

En las **demás Cortes Regionales a septiembre de 2019** han ingresado **86.146** recursos de protección contra las Isapres Abiertas. Esto representa un **99%** de incremento con respecto a lo observado en igual período del año anterior (**43.372**)

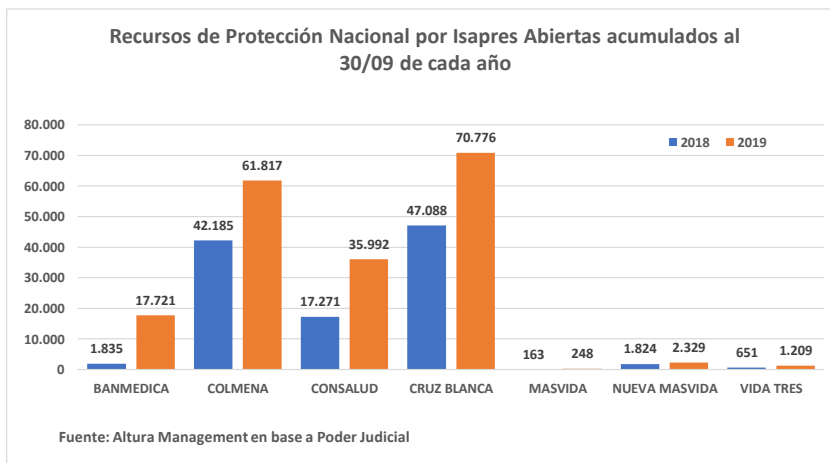
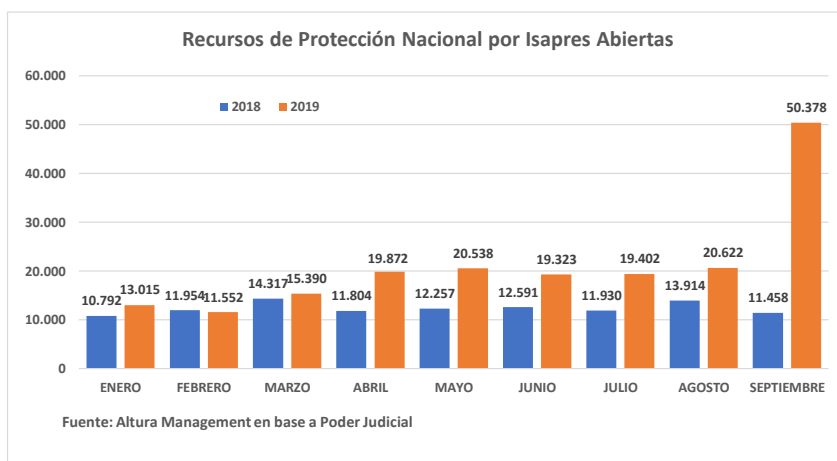
Durante **septiembre de 2019** en las **demás Cortes Regionales** ingresaron **20.709** recursos de protección contra Isapres Abiertas. Esto representa un incremento de **352%** con respecto a igual mes de 2018 (**4.584**).

A **septiembre de 2019** han ingresado a la Corte Suprema **15.365** recursos sobre Isapres Abiertas. Esto representa un incremento de **23%** con respecto a los **12.502** ingresados en igual período de 2018

### Recursos de Protección Total Nacional por Isapres abiertas al 30/09/2019

2019	BANMEDICA	COLMENA	CONSALUD	CRUZ BLANCA	MASVIDA	NUEVA MASVIDA	VIDA TRES	TOTAL	TOTAL
ENERO	23	5.100	2.546	5.324	2	11	9	13.015	21%
FEBRERO	17	4.605	2.308	4.598	2	12	10	11.552	-3%
MARZO	34	6.105	2.900	6.326	1	14	10	15.390	7%
ABRIL	605	6.985	4.450	7.795	2	29	6	19.872	68%
MAYO	2.464	6.436	3.864	7.741	4	16	13	20.538	68%
JUNIO	2.306	5.871	3.340	7.774	4	18	10	19.323	53%
JULIO	2.510	5.814	3.434	7.620	2	9	13	19.402	63%
AGOSTO	2.807	6.120	3.895	7.673	29	78	20	20.622	48%
SEPTIEMBRE	6.955	14.781	9.255	15.925	202	2.142	1.118	50.378	340%
	17.721	61.817	35.992	70.776	248	2.329	1.209	190.092	71%
Variación	866%	47%	108%	50%	52%	28%	86%	71%	

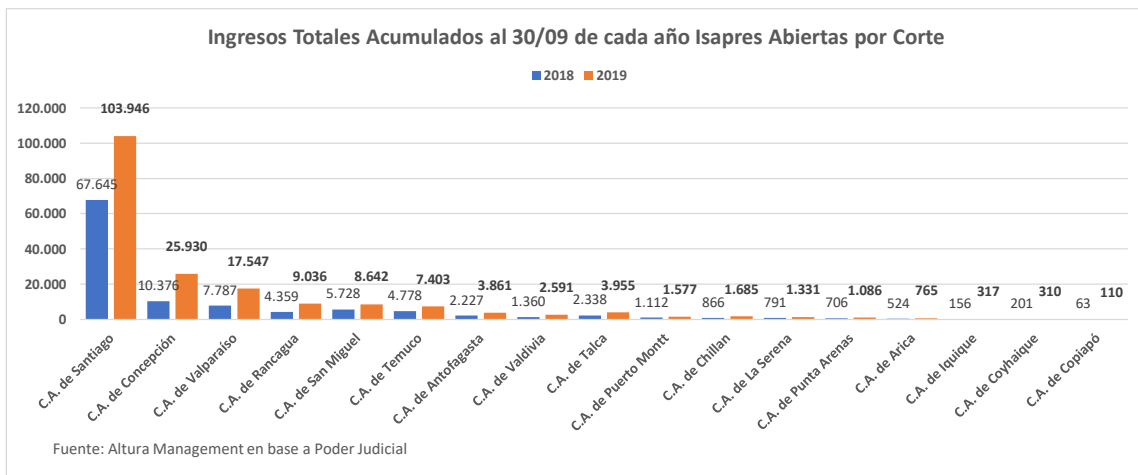
Fuente: Altura Management en base a Poder Judicial



### Recursos de Protección Total Nacional por Corte al 30/09/2019

Cortes	2018	2019	<>	%
C.A. de Santiago	67.645	103.946	36.301	54%
C.A. de Concepción	10.376	25.930	15.554	150%
C.A. de Valparaíso	7.787	17.547	9.760	125%
C.A. de Rancagua	4.359	9.036	4.677	107%
C.A. de San Miguel	5.728	8.642	2.914	51%
C.A. de Temuco	4.778	7.403	2.625	55%
C.A. de Antofagasta	2.227	3.861	1.634	73%
C.A. de Valdivia	1.360	2.591	1.231	91%
C.A. de Talca	2.338	3.955	1.617	69%
C.A. de Puerto Montt	1.112	1.577	465	42%
C.A. de Chillan	866	1.685	819	95%
C.A. de La Serena	791	1.331	540	68%
C.A. de Punta Arenas	706	1.086	380	54%
C.A. de Arica	524	765	241	46%
C.A. de Iquique	156	317	161	103%
C.A. de Coyhaique	201	310	109	54%
C.A. de Copiapó	63	110	47	75%
<b>Total</b>	<b>111.017</b>	<b>190.092</b>	<b>79.075</b>	<b>71%</b>

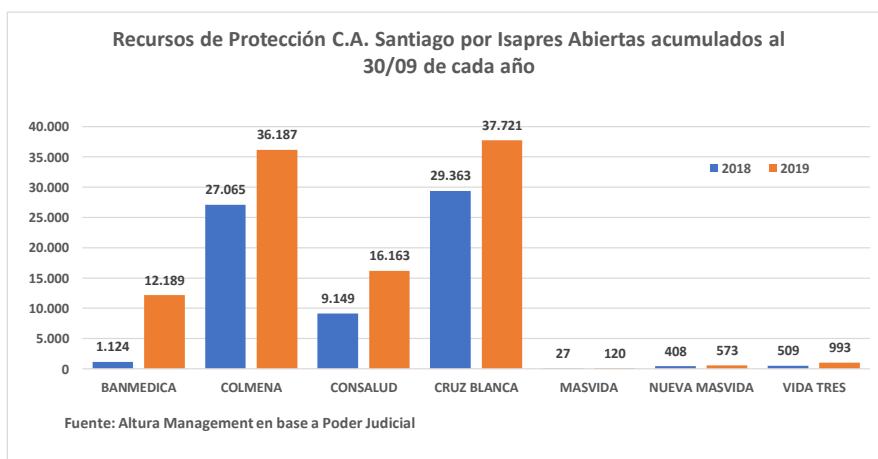
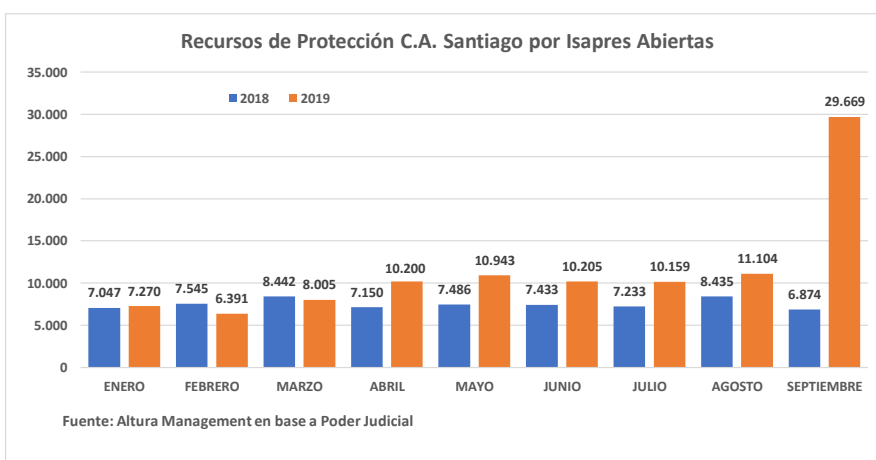
Fuente: Altura Management en base a Poder Judicial



### Recursos de Protección Corte de Apelaciones de Santiago por Isapre al 30/09/2019

2019	BANMEDICA	COLMENA	CONSALUD	CRUZ BLANCA	MASVIDA	NUEVA MASVIDA	VIDA TRES	TOTAL	TOTAL
ENERO	12	3.094	1.179	2.975	1	4	5	7.270	3%
FEBRERO	10	2.802	981	2.586	1	5	6	6.391	-15%
MARZO	25	3.407	1.245	3.314	0	6	8	8.005	-5%
ABRIL	329	3.847	1.867	4.145	0	8	4	10.200	43%
MAYO	1.622	3.662	1.677	3.966	2	6	8	10.943	46%
JUNIO	1.502	3.322	1.472	3.889	2	10	8	10.205	37%
JULIO	1.631	3.287	1.442	3.784	1	2	12	10.159	40%
AGOSTO	1.927	3.479	1.723	3.907	26	24	18	11.104	32%
SEPTIEMBRE	5.131	9.287	4.577	9.155	87	508	924	29.669	332%
	12.189	36.187	16.163	37.721	120	573	993	103.946	54%
Variación	984%	34%	77%	28%	344%	40%	95%	54%	

Fuente: Altura Management en base a Poder Judicial

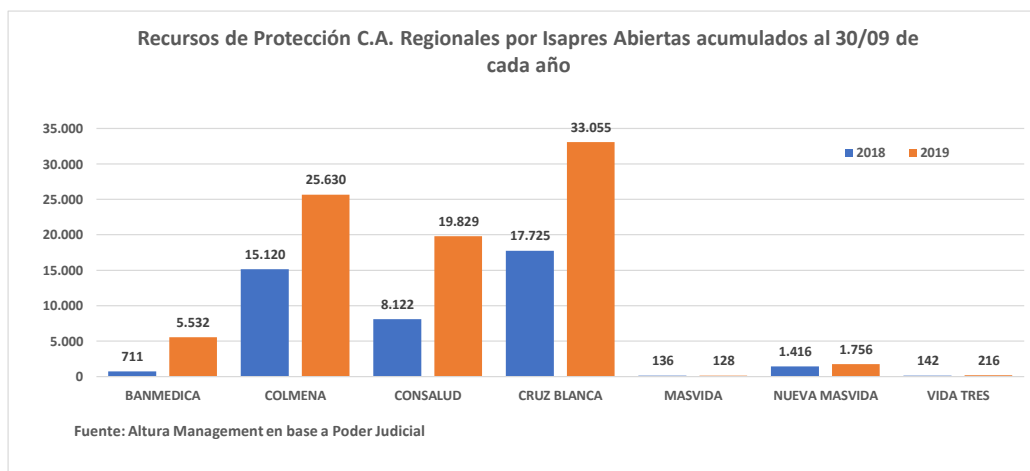
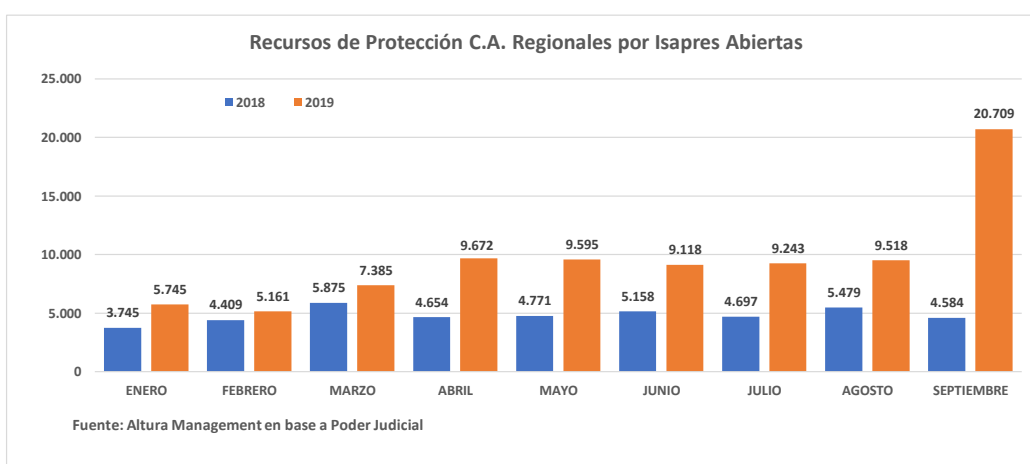


### Recursos de Protección Total Regional por Corte al 30/09/2019

2019	BANMEDICA	COLMENA	CONSALUD	CRUZ BLANCA	MASVIDA	NUEVA MASVIDA	VIDA TRES	TOTAL	TOTAL
ENERO	11	2.006	1.367	2.349	1	7	4	5.745	53%
FEBRERO	7	1.803	1.327	2.012	1	7	4	5.161	17%
MARZO	9	2.698	1.655	3.012	1	8	2	7.385	26%
ABRIL	276	3.138	2.583	3.650	2	21	2	9.672	108%
MAYO	842	2.774	2.187	3.775	2	10	5	9.595	101%
JUNIO	804	2.549	1.868	3.885	2	8	2	9.118	77%
JULIO	879	2.527	1.992	3.836	1	7	1	9.243	97%
AGOSTO	880	2.641	2.172	3.766	3	54	2	9.518	74%
SEPTIEMBRE	1.824	5.494	4.678	6.770	115	1.634	194	20.709	352%
	5.532	25.630	19.829	33.055	128	1.756	216	86.146	99%

Variación	678%	70%	144%	86%	-6%	24%	52%	99%
-----------	------	-----	------	-----	-----	-----	-----	-----

Fuente: Altura Management en base a Poder Judicial



### Corte Suprema: Ingresos por Isapres abiertas al 30/09/2019

2019	BANMEDICA	COLMENA	CONSALUD	CRUZ BLANCA	MASVIDA	NUEVA MASVIDA	VIDA TRES	TOTAL	TOTAL
ENERO	17	1.043	35	348	1	92	2	1.538	39%
FEBRERO	16	1.071	87	129	0	22	6	1.331	361%
MARZO	20	1.259	40	114	13	13	2	1.461	86%
ABRIL	24	1.800	94	180	3	27	9	2.137	34%
MAYO	34	1.010	135	141	1	9	6	1.336	-48%
JUNIO	24	1.533	143	277	0	7	2	1.986	45%
JULIO	27	1.369	180	187	1	6	8	1.778	-21%
AGOSTO	42	1.791	269	236	0	4	2	2.344	35%
SEPTIEMBRE	32	1.061	163	189	1	6	2	1.454	88%
	236	11.937	1.146	1.801	20	186	39	15.365	23%
<b>Variación</b>	<b>-43%</b>	<b>32%</b>	<b>89%</b>	<b>8%</b>	<b>-43%</b>	<b>-69%</b>	<b>-76%</b>	<b>23%</b>	

Fuente: Altura Management en base a Poder Judicial

